



Equipos manuales de eliminación de polvo
Escoba












Equipos mecánicos de eliminación de polvo
Aspiradora



Equipos de lavado manuales
Fregona plana y almohadilla de microfibra



Equipos de fregado manual
Cepillo de fregado

	Equipos utilizados	Productos de limpieza	Métodos de limpieza
Primer uso o limpieza a fondo	 o  	Detergente de limpieza Concentrado	<ul style="list-style-type: none"> • Elimine con cuidado el polvo del suelo con una escoba o una aspiradora • Limpie con una fregona y detergente de limpieza • Aclare y deje secar
Limpieza regular	 o 		<ul style="list-style-type: none"> • Elimine el polvo del suelo todos los días con una escoba o una aspiradora
Limpieza periódica	 	Agua	<ul style="list-style-type: none"> • Quita el polvo con una aspiradora • Lava el suelo con agua • Deja que se seque
Limpieza ocasional	 	Detergente de limpieza diluido	<ul style="list-style-type: none"> • Quita el polvo con una aspiradora • Lava el suelo frotando (con un cepillo) con detergente • Aclarar y dejar secar

La concentración o dilución del producto debe ajustarse a las indicaciones que figuran en la ficha técnica del detergente para suelos de PVC utilizado.

No empape los suelos para evitar la infiltración de agua en las juntas y/o en los bordes.

PRECAUCIONES DE USO

- Algunos productos multiusos (limpiadores perfumados, desodorantes, desinfectantes, etc.) dejan un residuo graso que puede provocar la acumulación de suciedad en el suelo. Le recomendamos que utilice productos de limpieza que no dejen película.
- Asegúrese de que los productos de limpieza utilizados sean adecuados para suelos de vinilo. Estos productos se pueden adquirir en cualquier establecimiento (hipermercados, supermercados, farmacias, etc.).



¡PRECAUCIÓN! NO UTILICE «CERAS» PARA LINOLEUM, BALDOSAS DE CERÁMICA, ETC.

- Coloca un felpudo en la entrada del piso para retener el polvo y la arena (nunca utilices alfombras ni felpudos con base de goma).
- Nunca utilice tapones o ruedas (para las patas de las sillas u otros muebles) fabricados en goma (los compuestos de goma pueden dejar marcas permanentes en el suelo de vinilo); en su lugar, utilice tapones de PVC o polietileno.

CONSEJOS Y RECOMENDACIONES PARA LA ELIMINACIÓN DE MANCHAS

- Actúe con rapidez.
- Elimina toda la suciedad que puedas con un paño seco.
- La mayoría de las manchas domésticas se pueden eliminar con aguarrás, alcohol metílico o Essence C. Nunca utilice acetona, tricloroetileno ni disolventes.
- Nunca utilice productos abrasivos (polvo limpiador, lana de acero, estropajos, etc.). Utilice un paño blanco absorbente.
- No apliques el producto directamente sobre el suelo, sino humedece primero el paño.
- Trabaje de fuera hacia dentro dando toques suaves (no frote).